



Cómo ver y calificar tareas

Tutorial
~ 2017 ~




Charles Chaplin (1936) Tiempos modernos

El final

 Consignas Examen Febrero 2017

 Rotisería Gómez

 Carga de la resolución del examen final

Con el mismo procedimiento con el que cargaste los tp's, ahora entregá el final.

 Consignas del examen final

 Planilla Gómez

Trabajo práctico N° 2

1. Cliqueamos en la **tarea** que queremos calificar.

CARGA DE LA RESOLUCIÓN DEL EXAMEN FINAL

Con el mismo procedimiento con el que cargaste los tp's, ahora entregá el final.

SUMARIO DE CALIFICACIONES

Participantes	53
Enviados	14
Pendientes por calificar	0
Fecha de entrega	viernes, 16 de diciembre de 2016, 08:55
Tiempo restante	La tarea ha vencido

[Ver/Calificar todas las entregas](#)

ESTADO DE LA ENTREGA

Estado de la entrega	No se ha enviado nada en esta tarea
Estado de la calificación	Sin calificar
Fecha de entrega	viernes, 16 de diciembre de 2016, 08:55
Tiempo restante	La Tarea está retrasada por: 71 días 6 horas

[Agregar entrega](#)

Aparece una pantalla en la que veremos la consigna y las configuraciones generales de la tarea, como la fecha de entrega, la cantidad de trabajos recibidos, etc.









2. Cliqueamos en **ver/calificar todas las entregas.**

Así se ven las entregas de los cursantes. Si queremos ver uno en particular podemos filtrar por sus iniciales de nombre y apellido.

Ver todas las calificaciones del curso

Nombre : TodosABCDEFGHIJKLMNÑOPQRSTUVWXYZ
Apellido(s) : TodosABCDEFGHIJKLMNÑOPQRSTUVWXYZ
Página: 1 2 3 4 5 6 (Siguiente)

Descargar todas las tareas en un zip

	Nombre / Apellido(s)	Calificación	Comentario	Última modificación (Entrega)	Última m
	Silvia Baez	Aprobado	Muy buen ...	 TP2HHII2.docx lunes, 7 de noviembre de 2016, 10:01	lunes, 7 de n
	Vania Balboa	Aprobado	Vania: Te ...	 tp2 vania balboa.docx viernes, 18 de noviembre de 2016, 13:16 (4 días 13 horas después)	jueves, 1 de
	Virginia Ines Barreto	-		Borrador: lunes, 28 de noviembre de 2016, 16:50 (14 días 17 horas después)	lunes, 28 de
	Claudia Paola Barretto	-		Borrador:  claudiapaolabarreto.xlsx  tp2-HHII-2-claudiapaolabarreto.docx lunes, 14 de noviembre de 2016, 11:53 (12 horas 8 minutos después)	
	Liliana Benitez	-			

AJUSTES OPCIONALES

Mostrar

Entregas mostradas por página

Permitir calificación rápida

Guardar preferencias

3. En los ajustes opcionales elegimos ver **enviadas**

AJUSTES

- Administración de la tarea
 - Editar ajustes
- Roles asignados localmente
- Permisos
- Compruebe los permisos
- Filtros
- Registros
- Restaurar
- Calificación avanzada
- Ver 19 tareas enviadas

Administración del curso

Cambiar rol a...

Ajustes de mi perfil

Administración del sitio

Nombre : TodosABCDEFGHIJKLMNÑOPQRSTUVWXYZ
Apellido(s) : TodosABCDEFGHIJKLMNÑOPQRSTUVWXYZ

Ver todas las calificaciones del curso

Descargar todas las tareas en un zip

Nombre / Apellido(s) Calificación Comentario Última modificación (Entrega) Última m



Claudia Paola Barretto

-

Borrador:



claudiapaolabarreto.xlsx



tp2-HHII-2-claudiapaolabarreto.docx

lunes, 14 de noviembre de 2016, 11:53 (12 horas 8 minutos después)

Nos desplazamos hacia la derecha hasta que aparece la columna Estado.

AJUSTES OPCIONALES

Estado Calificación final
Calificación

4. Cliqueamos en **calificación.**

COMENTARIO: CLAUDIA PAOLA BARRETTO





Claudia Paola Barretto
lunes, 14 de noviembre de 2016, 11:53 (12 horas 8 minutos después)

ENTREGA

Borrador:

Impedir actualizaciones de entregas

-  claudiapaolabarreto.xlsx
-  tp2-HHII-2-claudiapaolabarreto.docx

Podemos ver los archivos enviados por el alumno. Si cliqueamos en ellos, se abrirán.

CALIFICACIONES

Calificación:

No hay calificación ▾

Calificación actual
en el libro de
calificaciones:

-

5. Desplegamos el selector de **calificación** y elegimos la calificación deseada.

RETROALIMENTACIÓN

Podemos escribir un comentario que amplíe o explique la calificación; o adjuntar un archivo con la devolución o con el trabajo del alumno con las correcciones marcadas.

The screenshot shows a feedback form with the following elements:

- Comentario:** A rich text editor with a toolbar containing options for font (Fuente), size (Tamaño), paragraph (Párrafo), bold (B), italic (I), underline (U), text color (ABC), background color (X), list (bulleted and numbered), indent (left and right), link (insert and unlink), unlink, insert image, insert video, insert audio, insert table, insert link, insert document, insert media, insert code, and HTML.
- Ruta:** A text field containing the letter 'p'.
- Archivos de respuesta:** A section with a warning message: "Tamaño máximo para nuevos archivos: 5MB, número máximo de archivos adjuntos: 4 - 'drag and drop' no soportado". It includes buttons for "Agregar..." and "Crear un directorio", and a folder icon labeled "Archivos". Below is a dashed box with a blue arrow pointing down and the text "Puede arrastrar y soltar".
- Enviar emails de notificación:** A checkbox with a question mark icon.
- Buttons:** "Guardar cambios" and "Cancelar".

Callouts from the image:

- Callout 1 (top left): "Podemos escribir un comentario que amplíe o explique la calificación; o adjuntar un archivo con la devolución o con el trabajo del alumno con las correcciones marcadas." (points to the text editor).
- Callout 2 (bottom left): "7. Finalmente cliqueamos **Guardar cambios**." (points to the "Guardar cambios" button).
- Callout 3 (right): "6. Tildamos el casillero **Enviar mail de notificación** para que el alumno se entere de que ha sido calificado." (points to the "Enviar emails de notificación" checkbox).

7. Finalmente cliqueamos **Guardar cambios**.






6. Tildamos el casillero **Enviar mail de notificación** para que el alumno se entere de que ha sido calificado.

Así se visualizan las calificaciones y la devolución hecha por el docente.

Nombre : TodosABCDEFGHIJKLMNÑOPQRSTUVWXYZ
Apellido(s) : TodosABCDEFGHIJKLMNÑOPQRSTUVWXYZ
Página: 1 2 3 4 (Siguiete)

Ver todas las calificaciones del curso

Descargar todas las tareas en un zip

Nombre / Apellido(s)	Calificación	Comentario	Última modificación (Entrega)	Última modificación
 Silvia Baez	Aprobado	Muy buen ...	 TP2HHII2.docx lunes, 7 de noviembre de 2016, 10:01	lunes, 7 de n
 Vania Balboa	Aprobado	Vania: Te ...	 tp2 vania balboa.docx viernes, 18 de noviembre de 2016, 13:16 (4 días 13 horas después)	jueves, 1 de c
 Virginia Ines Barreto	-	-	Borrador: lunes, 28 de noviembre de 2016, 16:50 (14 días 17 horas después)	lunes, 28 de i